

Rapit Max[®]

ラピートマックス

クイック&イージーな
スーパーテント

国内特許登録済
国内意匠特許登録済
国際特許出願中

日本国内生産品

広げて張って
60秒




 **FUJI INDUSTRY CO.,LTD.**

<http://www.rapitmax.jp>




ラポートマックス®

組み立てるテントから広げるた



さあ、スタート。



垂直に立ったフレームの支柱を持ち少し広げます。



天幕をかぶせ、さらに広げます。



フレームを支柱のロック

国際特許出願中

- オールアルミ採用だから、錆に強くいつまでも美しい。
- 開閉はラクラクスムーズ。
- 合掌構造なので、丈夫で内部空間も広々。



棟を高く設計。雨水がたまりにくい構造です。



だけのテントへ!

収納も簡単! 縮めてたたむだけ!



ががかるまで広げます。



天幕を引っ張って四隅にかぶせます。



支柱を片方ずつ伸ばし高さを調整します。



反対側の支柱を伸ばし高さを調節して完成です。

耐久性と張り上がりの美しさにこだわったプロ仕様。

パーツもすべてユニット方式で簡単メンテナンスだから使い易さ抜群。
アフターサービスも万全ですので安心してお使いいただけます。

補助パイプにも外圧に強い25□のアルミニウム材使用。



フレームの可動部分は逆戻り防止ナットを使用するなどきめ細かな配慮がされています。

固定も解除も簡単ワンタッチ


ピンロック採用



ロープ引きの固定にも使える差し穴付きピンロック。ピンを引くだけで簡単にロックが外れます。

天幕や側幕の取り付けが簡単

TSクリップ採用




ひもの長さもワンタッチで変えられます。

ピンロックで支柱の高さを4段階/6段階に調節できます。




縦横の外圧にも強い25□のアルミニウム材使用。



負担のかかる支柱には38.5□のアルミニウム材使用。



インナーもしっかり。34.5□のアルミニウム材使用。



写真は正方形タイプです。

ワゴン車にもラクラク収納!

※写真はRM-6 (3.0×6.0m)



〈テントと付属品一式〉



- ① テント本体
- ② 天幕 (収納袋入)
- ③ ロープ 4~6本 取扱説明書
- ④ ベグ 4~6本 (収納袋付)
- ⑤ テント本体収納袋

オプション

●専用看板 (付け替え自由)



●側幕 (オプション) を取り付け時の外観




カーゴがあれば女性でもラクラク運搬

●ラピットマックス専用カーゴ



●アンダーブラケット (より安定をお求めの場合に)



●フックボルト



●専用ウェイト



※クイを打てない場所では必ずウェイトをご利用ください。

●正方形タイプRM-1 (1.8×1.8m) ※写真は青色



●姉妹品ラピットマックスEタイプ※写真は白色 RME-3 (3.0×6.0m)



天幕カラーバリエーション

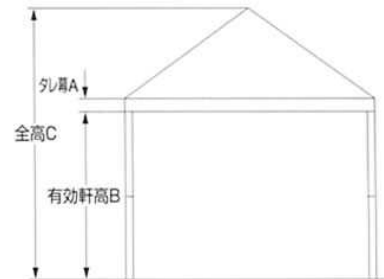
※実際の色と多少異なる場合があります。 ※生地防水、防炎加工



- その他の色、柄等特別注文も承ります、お問合せください。
- 天幕はウエルダー加工をしていますので完全防水です。
- グリーン購入法に対応した環境にやさしい幕体、素材にも取組んでおります。

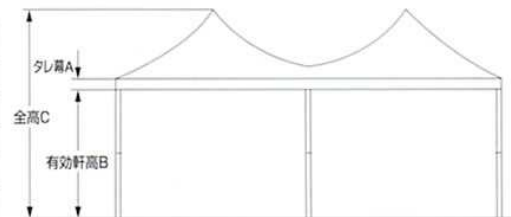
●規格表 ラピットマックス

品番	サイズ (m)	タレ幕A (cm)	有効軒高B (cm)	全高C (cm)	収納サイズ (cm)	フレーム重量 (kg)	天幕重量 (kg)	柱の数 (本)
RM-1	1.8×1.8	27	180~210	268~298	30×30×140	19.5	3.0	4
RM-2	1.8×3.6	27	180~210	268~298	31×57×140	38.0	5.0	6
RM-3	2.4×2.4	27	180~210	299~329	31×31×140	23.5	5.0	4
RM-4	2.4×4.8	27	180~210	299~329	32×60×140	42.5	9.0	6
RM-5	3.0×3.0	27	180~230	321~371	31×31×156	27.5	6.0	4
RM-6	3.0×6.0	27	180~230	321~371	32×57×156	49.5	11.5	6



●規格表 ラピットマックスEタイプ

品番	サイズ (m)	タレ幕A (cm)	有効軒高B (cm)	全高C (cm)	収納サイズ (cm)	フレーム重量 (kg)	天幕重量 (kg)	柱の数 (本)
RME-1	1.8×3.6	27	180~210	248~278	32×57×140	34.5	5.4	6
RME-2	2.4×4.8	27	180~210	302~332	32×57×141	42.5	11.5	6
RME-3	3.0×6.0	27	180~230	323~373	32×57×156	49.5	14.4	6
RME-4	2.7×5.4	27	180~230	315~365	32×57×156	48.5	13.1	6
RME-5	3.6×7.2	27	180~230	316~366	38×68×156	57.5	17.8	6



安全にお使い
いただくために

- 正しく安全にお使いいただくため、ご使用前に必ず「取扱説明書」及び、「使用上の注意」をよくお読みください。
- 前もって天気予報等参考にし、大雨、強風、雪、雷などの天候不順時、または設営期間中にそれが予想される場合には、危険ですので絶対に使用しないでください。
- 製品本来の目的、仕様以外でご使用になると大変危険ですので十分注意してください。
- テントが飛ばされないよう必ず風対策を行ない、クイの打てない場所では必ずウェイトを2段~3段重ねにしてご使用ください。
- 完全と思われる風対策をされた上でも突風でテントが飛ばされる危険があります。
- ラピットマックスは短期間イベントなどの簡易利用を目的として設計されており、常設用には絶対に使用しないでください。

※カタログと実際の製品の色とは印刷の都合上、多少異なる場合があります。
※仕様、価格、デザイン等につきましては品質改良のため予告なく変更する場合があります。

フジ工業株式会社

〒671-1131 兵庫県姫路市大津区天神町2丁目139-2
TEL.0792-36-0670(代表) FAX. 0792-36-6209
ホームページ <http://www.tentfuji.com/>
ラピットマックス専用ページ
<http://www.rapitmax.jp>